

МІНІСТЕРСТВО ОСВІТИ І НАУКИ,  
МОЛОДІ ТА СПОРТУ УКРАЇНИ  
НАЦІОНАЛЬНИЙ ТЕХНІЧНИЙ УНІВЕРСИТЕТ  
«Харківський політехнічний інститут»

Ministry of Education & Science, Youth & Sport of Ukraine  
National Technical University  
«Kharkiv Polytechnic Institute»

1'2011

ВИСОКІ ТЕХНОЛОГІЇ  
В МАШИНОБУДУВАННІ

HIGH TECHNOLOGIES  
OF MACHINE-BUILDING

Збірник наукових праць

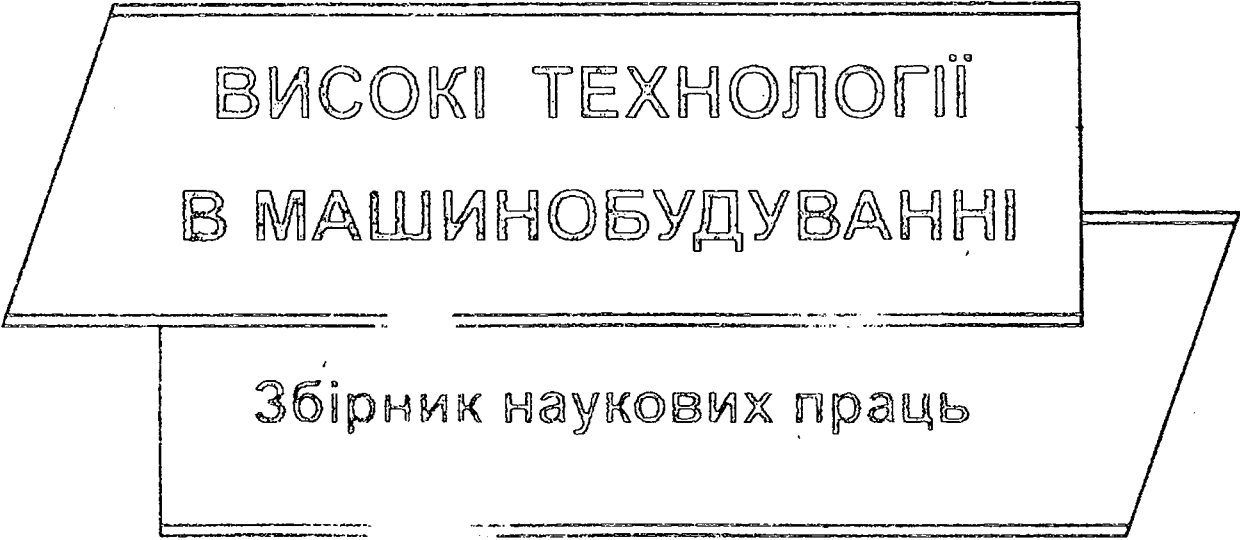
Printed scientific works

Харків НТУ «ХПІ» – 2011 – Kharkiv NTU «KhPI»

ISSN 2078-7677

МІНІСТЕРСТВО ОСВІТИ І НАУКИ,  
МОЛОДІ ТА СПОРТУ УКРАЇНИ  
НАЦІОНАЛЬНИЙ ТЕХНІЧНИЙ УНІВЕРСИТЕТ  
«Харківський політехнічний інститут»

1'2011



ВИСОКІ ТЕХНОЛОГІЇ  
В МАШИНОБУДУВАННІ

Збірник наукових праць

ББК 34.63

УДК 621.91

Державне видання  
Свідоцтво Державного комітету телебачення і радіомовлення України  
КВ № 7839 від 8 вересня 2003 року

Друкується за рішенням Вченої Ради НТУ "ХПІ",  
протокол №7 від 05.07.2011 р.

Редакційна колегія:

*Верезуб М. В., д.т.н. (відповідальний редактор),  
Пупань Л. І. (зам. відповідального редактора),  
Доброскок В. Л., д.т.н., Залогова В. О., д.т.н., Зубар В. П., проф.,  
Мовшович О. Я., д.т.н., Пермяков О. А., д.т.н., Тимофієв Ю. В. д.т.н.,  
Турманідзе Р. С., д.т.н., Узунян М. Д., д.т.н., Фадеев В. А., проф.,  
Федорович В. О., д.т.н., Балака О. В. (відповідальний секретар)*

В збірнику представлені наукові праці, які присвячені вирішенню проблем в області високих технологій машинобудування. Розглянуті питання екологічно безпечного виробництва, сучасного інструментального забезпечення, використання 3D моделювання для конструювання інструментальних та робочих поверхонь, контролю поверхонь, які отримані за допомогою нанотехнологій, технологій мінімізації подання МОТС та ін.

Для фахівців в області машинобудування, науково-технічних працівників і студентів.

**Високі технології в машинобудуванні: зб. наук. праць. – Харків, НТУ "ХПІ", 2011. – Вип. 1 (21). – 288 с.**

В сборнике представлены научные труды, которые посвящены решению проблем в области высоких технологий машиностроения. Рассматриваются вопросы экологически безопасного производства, современного инструментального оснащения, применения 3D моделирования для конструирования инструментальных и рабочих поверхностей, контроля поверхностей, полученных с помощью нанотехнологий, минимизации СОТС и др.

Для специалистов в области машиностроения, научно-технических работников и студентов.

**ББК 34.63**

Матеріали відтворено з авторських оригіналів

© НТУ «ХПІ», 2010

В.М. Тонконогий, д-р техн. наук, И.В. Прокопович, канд. техн. наук,  
А.А. Березовский, Одесса, Украина

## ПОЛУМАРКОВСКИЕ МОДЕЛИ ПРОЦЕССА ФОРМИРОВАНИЯ ПОКРЫТИЙ НА ДЕТАЛЯХ МАШИН

*Показано, що сучасне автоматизоване проектування технології нанесення покриттів неможливе без адекватної структурної моделі процесу. Запропонована напівмарковська модель нанесення, заснована на гіпотезі про ймовірнісний характер заповнення простору біля поверхні підкладки, яка поєднує параметри процесу формування покриття з його властивостями.*

*Показано, что современное автоматизированное проектирование технологии нанесения покрытий невозможно без адекватной структурной модели процесса. Предложена полумарковская модель нанесения, основанная на гипотезе о вероятностном характере заполнения пространства у поверхности подложки и связывающая параметры процесса формирования покрытия с его свойствами.*

V.M. TONKONOGIJ, I.V. PROKOPOVICH, A.A. BEREZOVSIIJ

SEMI-MARKOV MODELS OF COVERINGS FORMATION PROCESS ON MACHINES  
DETAILS

*It is shown that the modern automated designing of coverings drawing technology is impossible without adequate structural model of process. The semi-markov model of drawing based on a hypothesis about likelihood character of space at a surface of a substrate filling and connecting parameters of a covering formation process with its properties is offered.*

**Введение.** Одним из прогрессивных способов финишной обработки деталей машин являются металлические покрытия. Качество этих покрытий зависит от многих факторов, но главным из них является дефектность в виде инородных включений. Последняя сказывается практически на всех эксплуатационных свойствах и, прежде всего, надежности деталей, т.к. свойства материала, из которого состоят включения, как правило, существенно отличаются от свойств материала самого покрытий.

**1. Постановка проблемы.** Наиболее ярким примером такого различия являются капельные включения металлического титана в покрытиях из нитрида титана, получаемом методом конденсации в вакууме на поверхности изделия вещества из плазменной фазы с ионной бомбардировкой – методом КИБ. В этом случае небольшая капля весьма прочного и жесткого титана практически оказывается порой в сверхтвердом нитриде. Таким образом, капельная фаза в теле покрытия с точки зрения влияния на механические свойства представляет собой ту же пористость, от которой зависят почти все физико-механические свойства покрытий [1].

Причиной образования таких включений является неудачный выбор параметров технологии, приводящих к эрозии катода в вакуумной дуге, что

приводит, в итоге, к образованию макрочастиц – капель и твердых осколков металла катода в теле покрытия.

**2. Анализ последних достижений и публикаций.** Изучение включений с помощью оптического микроскопа при больших увеличениях показывает, что частицы включений имеют округлую форму. Отклонения формы большинства частиц от сферы свидетельствует о том, что в момент удара о поверхность нанесения они находились в жидком состоянии. Частицы имеют случайные размеры 0,1 – 1 мкм (при толщине покрытия порядка 6 мкм), однако встречаются и более крупные. Количество макрочастиц зависит от материала катода, тока дугового разряда, теплового режима и формы катода. Распределение количества частиц по размерам неравномерно – оно экспоненциально возрастает с уменьшением их диаметра, однако основные потери массы в капельной фазе происходят за счет частиц размером 0,2 – 0,5 мкм. Частицы имеют положительный заряд, обусловленный эмиссией электронов с их раскаленной поверхности [2].

Кроме жидких капель в продуктах эрозии катода дуги иногда обнаруживаются твердые осколки катодного материала. Причиной их образования являются возникающие в катоде термоупругие напряжения, превышающие предел прочности материала катода.

По современным представлениям испускание жидких капель пятном дуги происходит при формировании на поверхности катода эрозионных кратеров [3, 4]. Поэтому проектирование технологии КИБ включает разработку таких режимов нанесения, которые исключают образование включений. Такое проектирование, в свою очередь, нуждается в адекватной модели процесса нанесения, связывающей параметры технологии со свойствами готового изделия.

**3. Целью работы** является повышение эксплуатационной надежности вакуумных плазменных покрытий на этапе проектирования технологии их нанесения путем построения адекватной вероятностной структурной модели формирования покрытий, основанной на теории полумарковских цепей.

**4. Основной материал.** Место вероятностной модели “технология – структура” в САПР технологии нанесения покрытий иллюстрирует рис. 1.

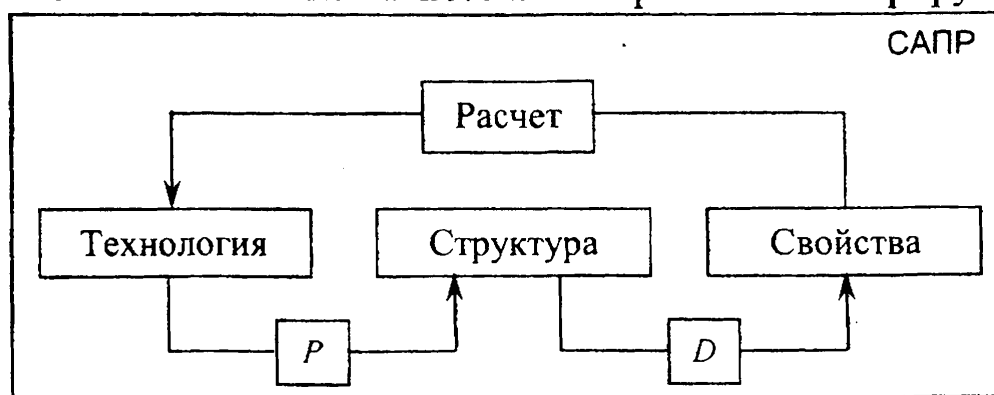


Рисунок 1 – Место моделей в САПР процесса нанесения покрытий: P – вероятностная модель “технология – структура”; D – детерминированная модель “структура– свойства”.

Представим себе пространство, примыкающее к поверхности подложки, которое в процессе нанесения заполняется материалом покрытия и включениями. Заполнение происходит дискретно: один элемент материала покрытия – одна ячейка дискретизации объема последнего.

Будем считать потоком событий последовательное совмещение элементов с ячейками. С учетом соотношения размеров покрытий и включений, а также их конфигурации (рис. 2 *а, б*), построим схему заполнения, представляющую собой двухмерное сечение объема покрытия плоскостью, перпендикулярной поверхности (рис. 3) и конечное множество элементов, движущихся к покрываемой поверхности со своими (в общем случае, случайными) скоростями и образующими таким образом очередь на заполнение вакантных ячеек.




Рисунок 2 – Покрытие (*а*) ( $\times 2000$ ) и дефект в виде капельной фазы (*б*) ( $\times 500$ )

Разобьем условно сечение на  $L \times S$  квадратных конечных элементов – позиций заполнения. Во времени модель процесса нанесения разобьем на отдельные фазы одинаковой продолжительности, в течение которых пространство  $L \times S$  заполняется материалом покрытия либо материалом включения. Будем считать каждое событие заполнения элемента переходом системы из состояния в состояние, происходящим в случайные моменты времени, которые заранее указать невозможно. При этом весь процесс инициируется потоком событий: появлением очередных элементов покрытия и элементов включений (рис. 3). Для описания таких процессов применена схема марковского случайного процесса с дискретными состояниями и непрерывным временем – полумарковская цепь. Примем следующие допущения.

1. Поток событий является стационарным, т.к. вероятность попадания того или другого числа событий на участок времени длиной  $\tau$  зависит только от длины участка и не зависит от того, где именно на оси  $0t$  расположен этот участок (однородность по времени) – вероятностные характеристики такого потока не меняются от времени.

2. Поток событий является потоком без последствия, т.к. для любых непересекающихся участков времени число событий, которые попадают на один из них, не зависит от того, сколько событий попало на другой.

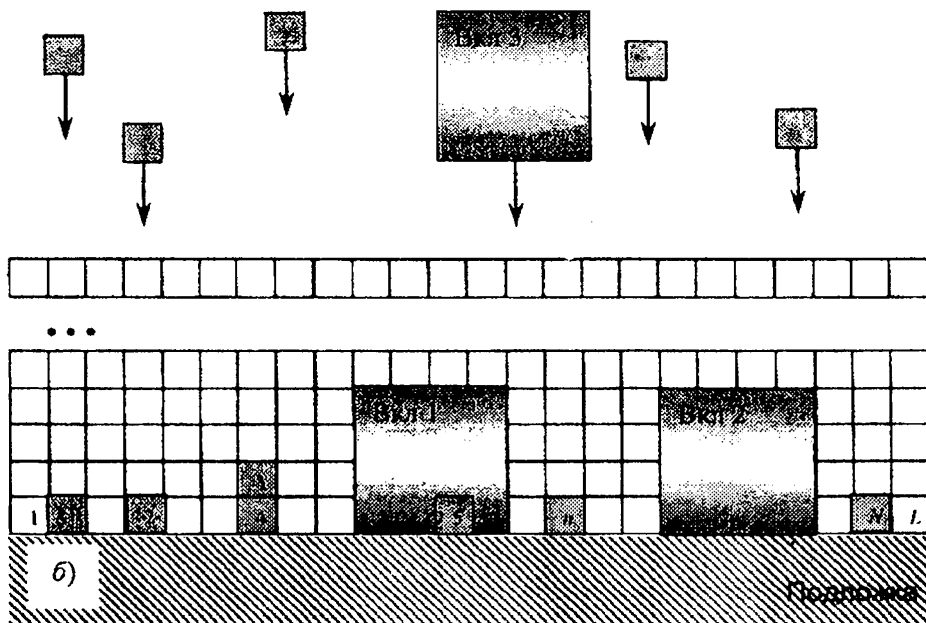
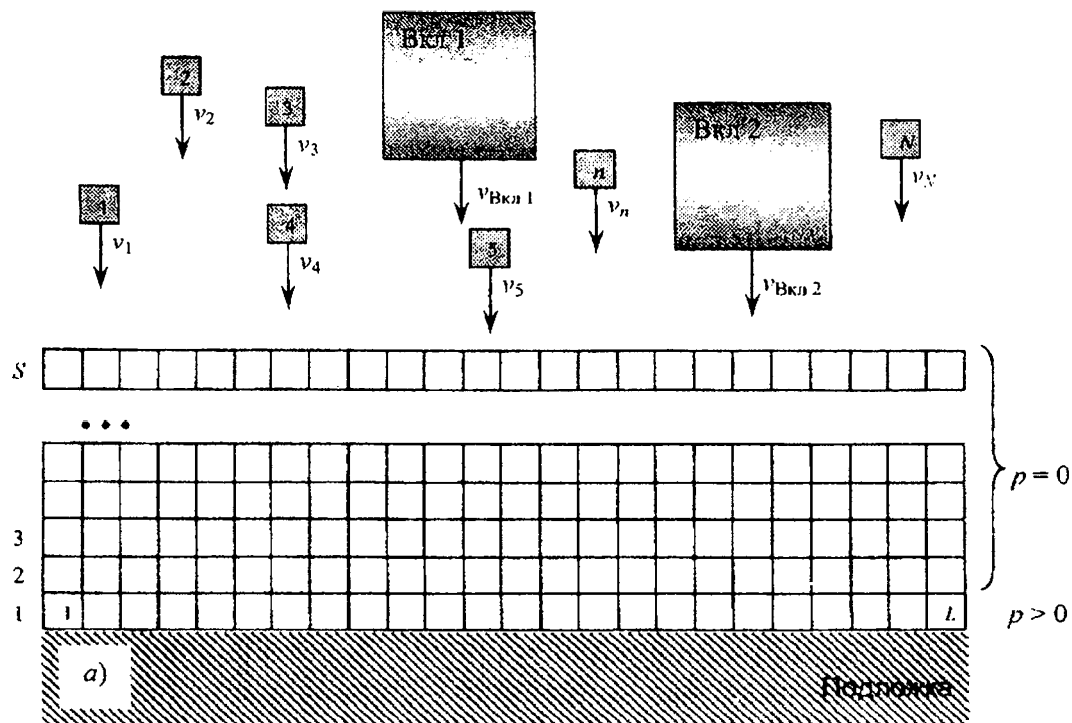


Рисунок 3 – Схема полумарковской модели нанесения покрытия из дисперсного потока при наличии посторонних включений: а – начало процесса; б – конец первой фазы

Таким образом, события, которые образуют поток, появляются в последовательные моменты времени независимо одно от другого.

3. Поток событий является ординарным, т.е. вероятность попадания на элементарный участок двух или более событий пренебрежительно мала в сравнении с вероятностью попадания одного события.

Пусть  $S = \{ S_0, S_1, \dots, S_n \}$ . Обозначим через  $p_i(t)$  – вероятность того, что в момент  $t$  система  $S$  будет находиться в состоянии  $S_i$  ( $i = 1, n$ ).

Очевидно  $\sum_{i=1}^n p_i Dt = 1$ . Поставим задачу – определить для любого вре-

мени  $t$  вероятность  $p_i(t)$ . Вместо переходных вероятностей  $p_{ij}$  введем понятия плотностей вероятностей перехода  $\lambda_{ij}$

$$\lambda_{ij} = \lim_{\Delta t \rightarrow 0} \frac{p_{ij}(\Delta t)}{\Delta t}; \quad p_{ij}(\Delta t) \approx \lambda_{ij} \Delta t. \quad (1)$$

Если известны  $\lambda_{ij}$  для всех пар состояний, можно определить  $p_1(t), p_2(t), \dots, p_n(t)$  как функции времени [5]. Эти вероятности удовлетворяют дифференциальным уравнениям Колмогорова, интегрирование которых при известном начальном состоянии системы даст искомые вероятности состояний как функции времени. В левой части каждого уравнения находится производная вероятности состояния, а правая часть содержит столько членов, сколько стрелок связаны с данным состоянием на графе возможных переходов. Каждый член равняется произведению плотности вероятности перехода, соответствующей данной стрелке, умноженной на вероятность того состояния, из которого выходит стрелка.

**Выводы.** В практике конденсации в вакууме на поверхности изделия вещества из плазменной фазы с ионной бомбардировкой необходимые параметры процесса, обеспечивающие допустимые концентрации включений, подбираются экспериментально. Для этого затрачиваются большое количество материалов, энергии и времени. Разработанная модель позволяет избежать этого. Она дает возможность быстро и удобно рассчитывать необходимые параметры для каждого конкретного случая. При этом точность прогноза достаточно высока, что подтверждено опытами с покрытиями из нитрида титана. Сравнение расчетных и экспериментальных значений дало отклонение в 10 – 12 %.

**Список использованных источников:** 1. Петров С.В. Плазменное газозапыление / С.В. Петров, И.Н. Карп. – К.: Наук. думка, 1993. – 494 с. 2. Тонконогий В.М. Автоматизация технологического процесса нанесения ионно-плазменных износостойких покрытий на режущий инструмент / Дисс. ...докт. техн. наук: 05.13.07. – Одесса: ОНПУ, 2004. – 372 с. 3. Тонконогий В.М. Система автоматизованого управління технологією нанесення зносостійких іонно-плазмових покриттів // Вісник Житомирського державного технологічного університету. – 2004. – Вип. 1(28). – С. 141 – 145. 4. Тонконогий В.М. Моделирование прочности сцепления износостойких покрытий с подложкой с помощью виртуальных конечных элементов // Резание и инструмент в технологических системах. – Харьков: ХПИ, 2004. – Вып. 66. – С. 191 – 196. 5. Ежов И.И. Полумарковские процессы и их приложения / И.И. Ежов, В.С. Королюк // Кибернетика. – 1967. – № 5. – С. 58 – 65.

*Статья поступила в редколлегию 12.05.11*

**Bibliography (transliterated):** 1. Petrov S.V. Plazmennoe gazovozdushnoe napylenie / S.V. Petrov, I.N. Karp. – K.: Nauk. dumka, 1993. – 494 s. 2. Tonkonogij V.M. Avtomatizacija tehnologicheskogo processa nanesenija ionno-plazmennyh iznosostojkih pokrytij na rezhuwij instrument / Diss. ...dokt. tehn. nauk: 05.13.07. – Odessa: ONPU, 2004. – 372 s. 3. Tonkonogij V.M. Sistema avtomatizovanogo upravlinnja tehnologijeju nanesennja znosostijkih ionno-plazmovih pokrit' // Visnik Zhitomirs'-kogo derzhavnogo tehnologichnogo universitetu. – 2004. – Vip. 1(28). – S. 141 – 145. 4. Tonkonogij V.M. Modelirovanie prochnosti scepnenija iznosostojkih pokrytij s podlozhkoj s pomow'ju virtual'nyh konechnyh jelementov // Rezanje i instrument v tehnologicheskijh sistemah. – Har'-kov: HPI, 2004. – Vyp. 66. – S. 191 – 196. 5. Ezhov I.I. Polumarkovskie processy i ih pri-lozhenija / I.I. Ezhov, V.S. Koroljuk // Kibernetika. – 1967. – № 5. – S. 58 – 65.



<i>Симонова А.А., Везуб Н.В., Пупань Л.И.</i> Влияние механической обработки на микротвердость заготовок из титана с субмикрокристаллической структурой, полученных интенсивной пластической деформацией .....	214
<i>Ситников А.А., Яковлев В.И., Гончаров В.Д., Попова А.А.</i> Исследование морфологии и формирования рельефа поверхности детонационных покрытий на основе гидроксипатита кальция.....	221
<i>Смоловик Р.Ф.</i> Особенности формирования конкурентоспособности в условиях инновационного развития производства .....	226
<i>Становский А.Л., Бибик Т.В., Грибова В.В., Желдубовский Д.А.</i> Повышение качества отливок путем оптимизациисоставных событий в литейной форме .....	231
<i>Ткаченко В.Н.</i> Анализ напряженно-деформированного состояния гибкого колеса волновой зубчатой передачи.....	238
<i>Тонконогий В.М., Березовский А.А., Андросюк А.В., Носенко Т.И.</i> Математические модели тепломассообменных процессов при вакуумном катодном осаждении покрытий .....	243
<i>Тонконогий В.М., Прокопович И.В., Березовский А.А.</i> Полумарковские модели процесса формирования покрытий на деталях машин .....	248
<i>Турманидзе Р.С., Мосашвили Т.Т.</i> Анализ новых конструкций воздушных винтов с изменяемыми геометрическими параметрами и результаты их испытания .....	253
<i>Усов А.В., Богданова Е.Н.</i> Требования к технологической системе для эффективного производства изделий из феррокерамики .....	261
<i>Шейкин С.Е., Росточкий И.Ю., Ефросинин Д.В.</i> О работоспособности чистого титана в паре трения с хируленом .....	274

Наукове видання

**Високі технології в машинобудуванні**

Збірник наукових праць

Упорядник *проф. Грабченко А. І.*

Оригінал-макет *Балака О. В.*

В авторській редакції

Підп. до друку 15.07.2011 р. Формат 60x84 1/16. Папір Сору Paper.  
Друк - ризографія. Гарнітура Таймс. Умов.друк.арк. 10,0.  
Облік.вид.арк. 11,0. Наклад 300 прим. 1-й завод 1-100. Зам. № 1081.  
Ціна договірна.

---

Видавничий центр НТУ «ХПІ»  
Свідоцтво про державну реєстрацію ДК № 116 від 10.07.2000 р.  
61002, Харків, вул. Фрунзе, 21

---

Друкарня ДП ХМЗ "ФЕД", 61023, Харків, вул. Сумська, 132